



CERTİPORT®

A PEARSON VUE BUSINESS

COMPASS CLOUD

現場教室監考

Compass Cloud監考流程

- 1) 確認考試人數與實際出席人數相符
- 2) 提供考生「Compass Cloud程式」下載網址，並協助安裝
- 3) 提供考生此場「存取碼」
- 4) 考試時間前5分鐘在管理介面【開始工作階段】
- 5) 請考生執行Compass Cloud程式
- 6) 請考生登入自己的考試帳密和輸入存取碼
- 7) 30分鐘內【解除鎖定考試】
- 8) 30分鐘內請考生按下【開始測驗】進行考試

~所有考生完成測驗~

- 1) 按下【結束工作階段】

Compass Cloud監考流程(參考圖)

「Compass Cloud程式」下載網址




提供考生存取碼xxx-xx-xxx

1. 快速下載點：<https://bit.ly/ccs2001>
2. 安裝後取得Compass Cloud程式

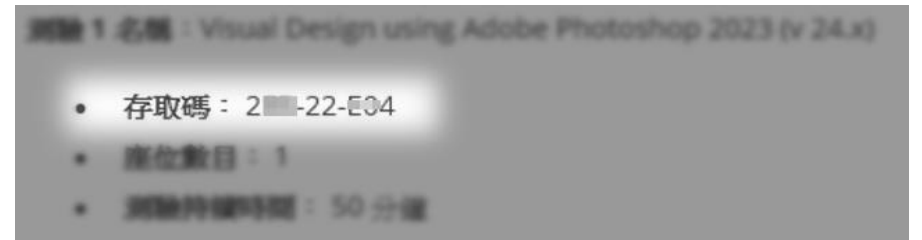


下載後



安裝後

- 從原廠確認信件查看



- 從碁峰監考信件查看

科目	電機系	考試日期	第一教室(使用)
考試時間	2024/05/17 10:00	報名人數2	
存取碼	2E0-22-E04		
聯絡老師電話	0955333121		

Compass Cloud監考流程(參考圖)

前5分進入管理介面 > 登入監考帳密



啟動場次: 「開始工作階段」

- 從原廠確認信件



- 從基峰監考信件




Compass Cloud監考流程(參考圖)

考生執行程式



考生登入考試帳密和輸入該場次存取碼



登入 Compass Cloud

輸入您的使用者名稱和密碼以繼續

使用者名稱 *

需要使用者名稱。

密碼 *

需要密碼。

顯示密碼

[登入說明](#)

登入

輸入您的存取碼

存取碼是由教師/監考人提供

XXX-XX-XXX

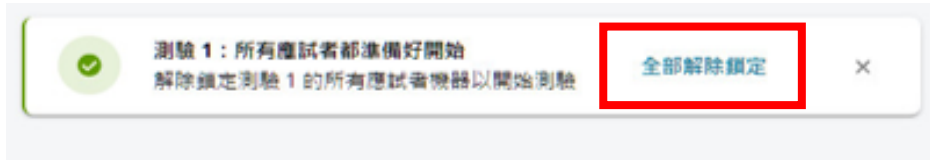
繼續

Compass Cloud監考流程(參考圖)

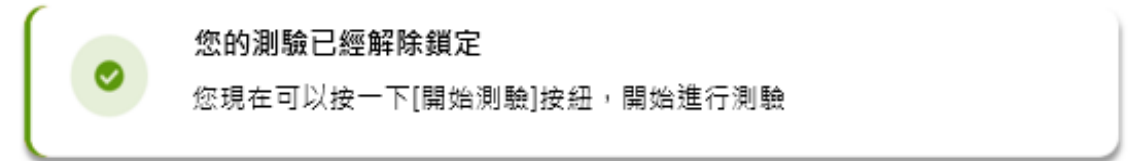
解除鎖定: 「全部解除鎖定」



考生按下「開始測驗」



考試時間30分鐘內要解除鎖定



考試時間30分鐘內要按下開始測驗

Compass Cloud監考流程(參考圖)

結束工作:「結束工作階段」



90分鐘內結束工作

注意事項

- 1) 每場Compass Cloud僅開放90分鐘，超過時間會終止服務
- 2) 考試前5分鐘可啟動場次，30分鐘內要讓考生按下開始測驗。
- 3) 不論任何原因造成延誤，超過考試時間30分鐘，則無法進入考試。
- 4) 考前務必確認出席人數與考試人數相符，並給予正確的存取碼。
- 5) 啟動、解鎖、結束工作都需在管理介面操作，可使用手機或電腦登入。
- 6) 如有考生無法當下完成考試，請務必上線回報考試狀況。

